






ODPOVĚDNÝ PROJEKTANT	ING. MAREK TYR		 TMS Projekt s.r.o. , Dubičné 106, Rudolfov 373 71 IČO: 48200891, DIČO: CZ48200891 Projekční pracoviště PLZEŇ Wenzigova 8, 301 00 PLZEŇ Tel.: 378 229 850-55, Fax: 378 229 870
NAVRHL, VYPRACOVAL	ING. ZDENĚK PELECH		
KRESLIL	ING. ZDENĚK PELECH		
KONTROLOVAL	ING. MAREK TYR		
OBJEDNATEL	SPRÁVA ŽELEZNIČNÍ DOPRAVNÍ CESTY, s.o. Stavební správa východ		
Název stavby : "Výstavba PZS v km 55,226 trati Veselí nad Lužnicí - Jihlava" PS 01: PZS v km 55,226		DATUM	04/2020
		ÚČEL	DSP
Tabulka přejezdu "J1" (P6194)		D.1	0301.

TABULKA PŘEJEZDU

ZÁKLADNÍ ÚDAJE

TRAŤ :

Veselí nad Lužnicí - Jihlava

DRUH :

PZS 3ZBI

Komunikace :

silnice III tř./13417

PŘEJEZD km :

55,226

Závory :

s celými závorami

Rozhodující uživatelé :

VOZIDLA

d_P (m)

14,3

t_x (s)

-

t_u (s)

10

t_v (s)

26,14

V_s (km/h)

5

α (°)

80

d_T (m)

36,3

t_{b1} (s)

6

t_{u1} (s)

-

t_z (s)

-

V_v (km/h)

20

β₁ (°)

80

d_Z (m)

36,3

t_{b2} (s)

3

t_{u2} (s)

-

t_{zz} (s)

26,1

a (m/s)

-

β₂ (°)

80

d_s (m)

22

t_L (s)

46,14

t_o (s)

10

t_r (s)

1

t_p (s)

-

S_P (m)

5,2

Kolej číslo

zábrzdná vzdálenost

d_v (m)

směr

km okraje přejezdu

Mezní doba anulace

t_{gA} (s)

t_A (s)

t_{As} (s)

Kritická doba

L_D (m)

t_e (s)

t_f (s)

t_k (s)

t_{ks} (min)

1

700

300

lichý

55,223

700

300

sudý

55,229

POZITIVNÍ SIGNAL

Volné úseky vždy

LK1

V1

Předepsaná poloha výhybek a návěstidel

Volné úseky :

ITb

1K

3K

nemusí být při:

L=0

S1=0

S3=0

VYSTRAHA

ozna-
čení
PŮ

jízda
od - na

rozhodující
výhybky,

dov.rychl.na přejezd
V_i (km/h)
(změna od náv., od km)

L_P
(m)

L_{PS}
(m)

L_{PS}
zač. v
km

t_{ZV}
(s)

t_{ZVS}
(s)

t_n
(s)

t_{ns}
(s)

při
volném
úseku

Pozn.

J1-1

L

65

834

834

54,389

0

0

20

20

J1-1

L

1-

65 (54,750) 40

538

834

54,389

16

16

4

20

PN

L

65 (54,750) 40

538

-

-

-

-

4

-

1)

S1-2

S1

65

834

834

56,063

0

0

42

42

S1-3

S3

1-

40 (55,239) 65

517

694

55,923

15

16

39

42

PN

S1, S2

40 (55,239) 65

517

-

-

-

-

39

-

1)

Při nezabezpečeném posunu dovolovaném zabezpečovacím zařízením :

Při obsazení kolejových úseků (při projetí návěstidel) :

L1K

ZVUKOVA VYSTRAHA

Zvuková výstraha není na výstražnících :

B2

Zvuková výstraha se vypne na výstražnících :

A, B1

po sklopení břevn závor :

všech

POZNAMKY

1) Za včasné uzavření přejezdu nejméně o dobu t_n před rozsvícením návěsti PN zodpovídá osoba obsluhující zab. zař.

Sestavil: Ing. Zdeněk Pelech

Datum: 04/2020

ŽST Jihlávka, reléové zab. zař.

Tabulka přejezdu km 55,226

LIST 1